


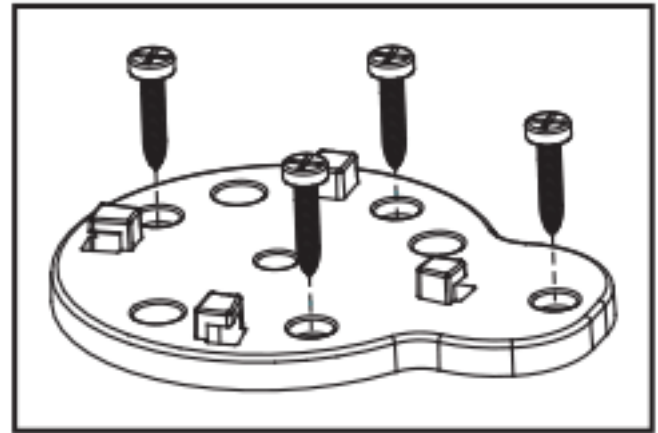


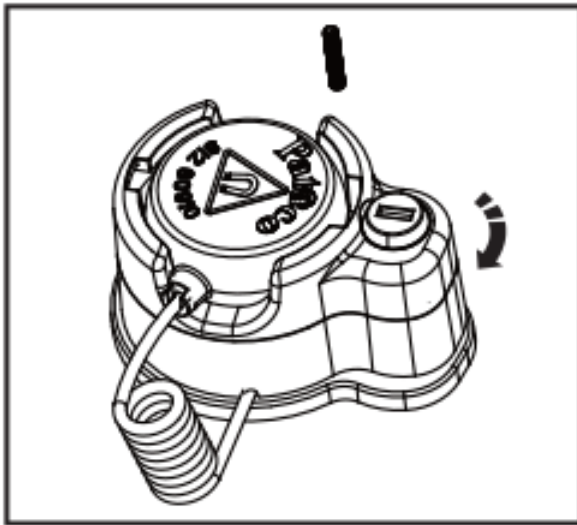
-  **NE DOIT PAS ÊTRE UTILISÉ PAR DES PERSONNES QUI ONT UN STIMULATEUR CARDIAQUE**
-  **NE DOIT PAS ÊTRE UTILISÉ PAR DES PERSONNES QUI ONT UN IMPLANT MÉTALLIQUE**
-  **PAS D'OBJETS MÉTALLIQUES NON FIXÉS OU DE SUPPORTS MAGNÉTIQUES**

- ① Les champs magnétiques peuvent dépasser 5 gauss (0,5, Tesla)
Attention : La force magnétique du produit peut atteindre 9000 gauss à la surface de l'aimant.

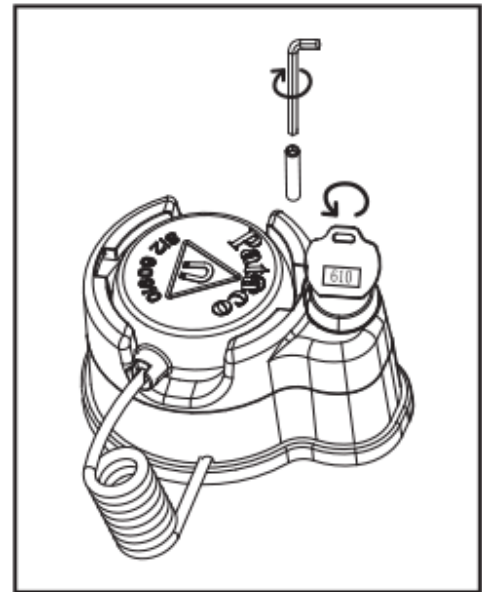
**AVERTISSEMENT
CHAMPS
MAGNÉTIQUES
PUISSANTS**



- ① Vissez les quatre vis dans le bureau dans les trous de la pièce 2.



- ② Placez l'ensemble de l'éjecteur sur la pièce 2, puis tournez-le dans le sens de la flèche pour le fixer.



- ③ Insérez la clé et déverrouillez-le, vissez la vis de fixation dans le trou droit à l'aide d'une clé Allen® de 2 mm.

20190501